

ВЫПУСК №2 ОКТЯБРЬ

# ВЕСТИ ИЗ "РОМАШКИ"



Главный редактор:  
Строенкова  
Наталья Юрьевна



Творческие редакторы:  
Симонова Т.В.  
Пушкина В.С.  
Клепикова Е.А.

**Королева наша, Осень,  
У тебя мы дружно спросим:  
Детям свой секрет открой,  
Кто слуга тебе второй?**



**октябрь**

**В этом выпуске:**

|          |   |                 |
|----------|---|-----------------|
| <b>1</b> | <b>Календарь памятных дат</b>                           | <b>3-4 стр.</b> |
| <b>2</b> | <b>Воспитание и образование</b>                         | <b>5-6 стр.</b> |
| <b>3</b> | <b>Здоровичок</b>                                       | <b>6 стр.</b>   |
| <b>4</b> | <b>Художественная мастерская<br/>«Маленькие творцы»</b> | <b>7 стр.</b>   |
| <b>5</b> | <b>Рекомендации для родителей</b>                       | <b>8-9 стр.</b> |

## Календарь памятных дат

### «День пожилого человека»

1 октября – особенный праздник, день уважения и почитания пожилого человека. Цель этого всемирного праздника – акцентировать внимание общественности на проблемы, которые возникают в пожилом возрасте и приобретают всё большую актуальность на современном этапе.



### «День хлеба»

16 октября  
Испокон века хлеб был не простой едой. Он являлся показателем благосостояния человека.

Хлебом, как именем матери, клялись. Хлеб был продуктом, вызывающим особое, святое чувство.

С древних времён на Руси самым большим грехом считалось уронить хотя бы одну крошку хлеба, а ещё большим – растоптать эту крошку ногами.



### «День отца»

16 октября  
День отца – это повод вспомнить, поздравить и поднять авторитет отца в семье, повисить его ответственность за воспитание детей в семье, и это самая главная цель данного праздника.



## Календарь памятных дат

### «День белых журавлей»

22 октября

Журавли не имеют национальности— они символизируют память обо всех погибших на полях сражений. Не случайно в разных уголках бывшего Советского Союза воздвигнуто более 30 памятников белым журавлям.

Это говорит о том, что всех нас объединяет память, общая история, общее родство.



### «День анимации»

28 октября всемирный праздник - День анимации. Он посвящен людям с бесконечной фантазией, которые стабильно создают настоящие мультипликационные бестселлеры, радуя поклонников жанра.

В России, как и во всем мире, в этот день проходят многочисленные фестивали мультфильмов.

В кинозалах проходят премьеры последних новинок мультипликационного искусства.




## Воспитание и образование

Продолжается работа с молодыми педагогами по освоению методик проведения режимных моментов. Опытные педагоги провели мастер-классы по проведению утренней гимнастики, завтрака и детского совета.



Свою работу в ДОУ начали методические объединения:  
\*Формирование предпосылок финансовой грамотности дошкольников.  
\*Формирование предпосылок по инженерному мышлению дошкольников.



**В соответствии с годовыми задачами начала свою деятельность технология «Клубный час».**

**Дети средних, старших и подготовительных групп самостоятельно выбирали мастерскую по интересам, где с пользой и удовольствием проводили время.**



### **«Здоровичок»**

**В детском саду продолжается работа по проекту «По родному краю с рюкзачком шагаю»!**

**Дети средних, старших и подготовительных групп совершили пешую прогулку по улице Строителей. Юлия Владимировна Панкова, библиотекарь из Детской библиотеки, знакомила детей с прошлым и настоящим улицы.**



## Художественная мастерская «Маленькие творцы»

Прекрасная и чудесная пора – осень. Она дарит последние теплые дни в году, окрашивает все вокруг в удивительные и сказочные цвета. Эти впечатления надолго останутся в памяти, и захочется снова вернуться туда. Чтобы запечатлеть в памяти эту красоту в детском саду создали коллективные работы и выставки.



Выставка «Осенняя фантазия»  
6 группа



Творческая выставка детей «Осень на опушке краски разводила...»  
Руководитель Самарина З.В.



Выставка «Осенняя фантазия»  
10 группа



Выставка «Чудеса осенней природы»  
9 группа



Коллективная аппликация  
«Весёлый ёжик»  
5 группа

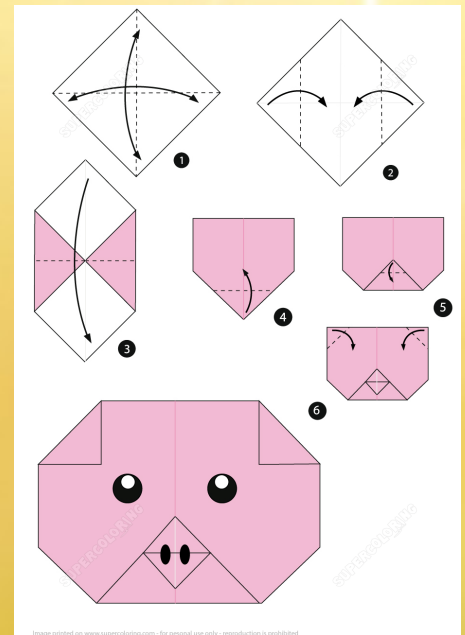
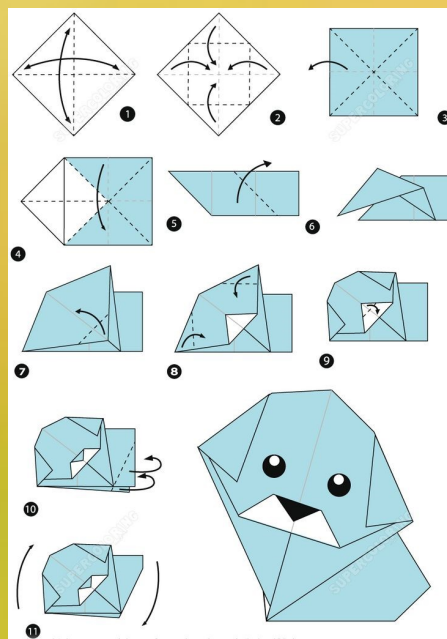
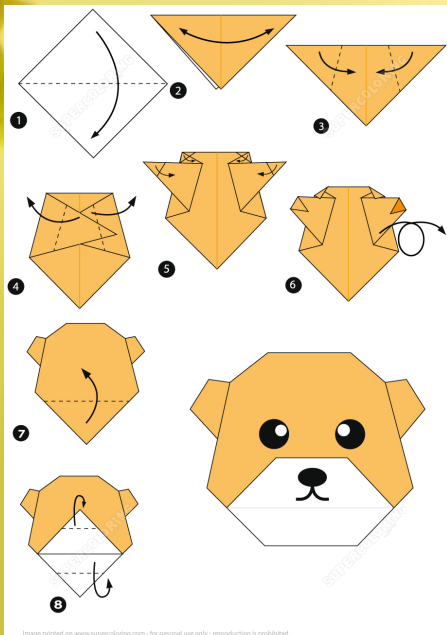
## Рекомендации для родителей «Чем заняться с ребенком дома»

Оригами — это техника создания фигурок из бумаги, дословно с японского это определение переводится как «сложенная бумага». Искусство складывания поделок из бумаги появилось на Востоке, постепенно распространившись по всему миру. Бумажные поделки универсальны, ведь для самых популярных фигурок не нужно ничего, кроме бумаги и вдохновения.

Японское оригами основано на складывании, сгибании и разворачивании листов бумаги определенным способом. Декоративно-прикладное искусство насчитывает несколько разновидностей, различающихся по количеству используемых материалов и технике складывания.

Многим детям нравится складывать фигурки оригами, особенно если их можно использовать для игры или подарить близкому человеку.

Модели можно изготовить как из цветной бумаги, так и из тетрадного листа или газеты. Занятия по складыванию фигурок очень полезные — они развивают мелкую моторику и воображение.





## Памятка для родителей «Правила обращения с ножницами»



- Не держи концами вверх, не носи их в кармане.
- Не работай ножницами с ослабленным шарнирным креплением.
- Не режь ножницами на ходу, не подходи к товарищам во время резанья, не оставляй ножницы в открытом виде.
- Передавай ножницы только в закрытом виде, кольцами в сторону товарища.
- При работе с ножницами следи за пальцами левой руки.
- Клади ножницы на парту так, чтобы они не свешивались с края парты.
- При вырезании деталей имеющих форму окружности, поворачивай бумагу.
- Линию разметки оставляй на вырезаемых деталях.

